

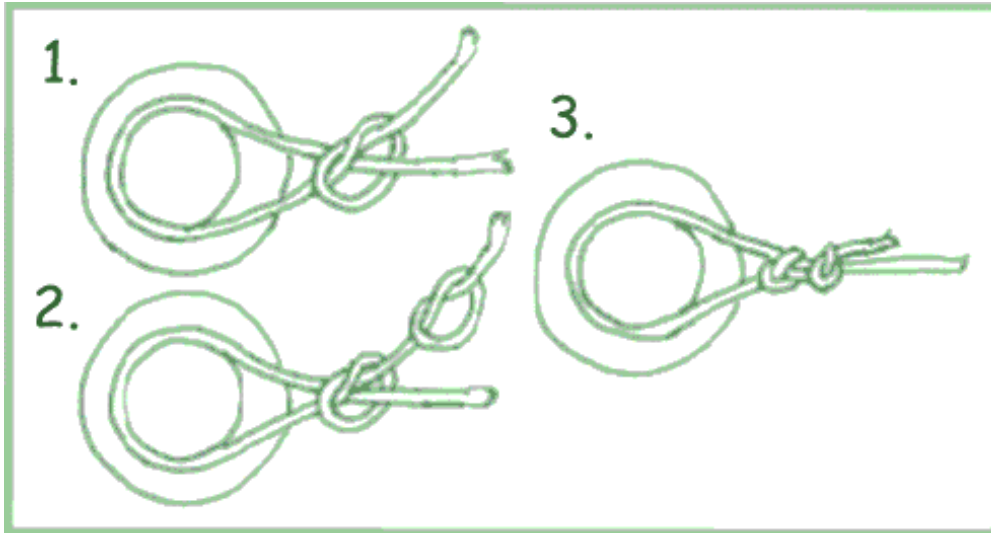
Kleine Knotenkunde für Angler

1. Inhaltsverzeichnis

2.	Der Rollen- oder Spulenknoten	2
3.	Das Anbinden von Haken	3
❖	Haken mit Plättchen	3
❖	Haken mit Ohr	4
4.	Verbinden von Schnüren	5
❖	Verbinden von ungleichen Schnüren	5
❖	Verbinden von gleichen Schnüren.....	6
5.	Das Anbinden von Wirbeln usw.	7
6.	Das Binden einer Schlaufe	8

2. Der Rollen- oder Spulenknoten

Das ist ein sehr einfacher und sicherer Knoten zur Befestigung der Angelschnur an der Angelrolle. Wichtig ist, dass man das überstehende Ende kurz abschneidet, damit es sich nicht zwischen die aufgerollte Schnur setzt.



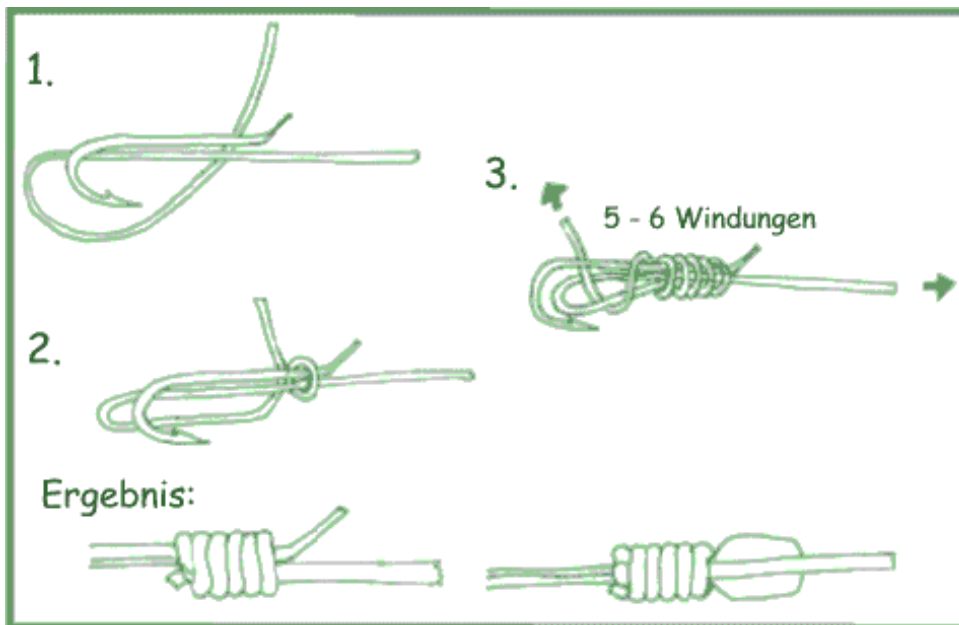
3. Das Anbinden von Haken

Es gibt 2 verschiedene Arten von Angelhaken:

- einmal mit Plättchen
- und einmal mit Ohr.

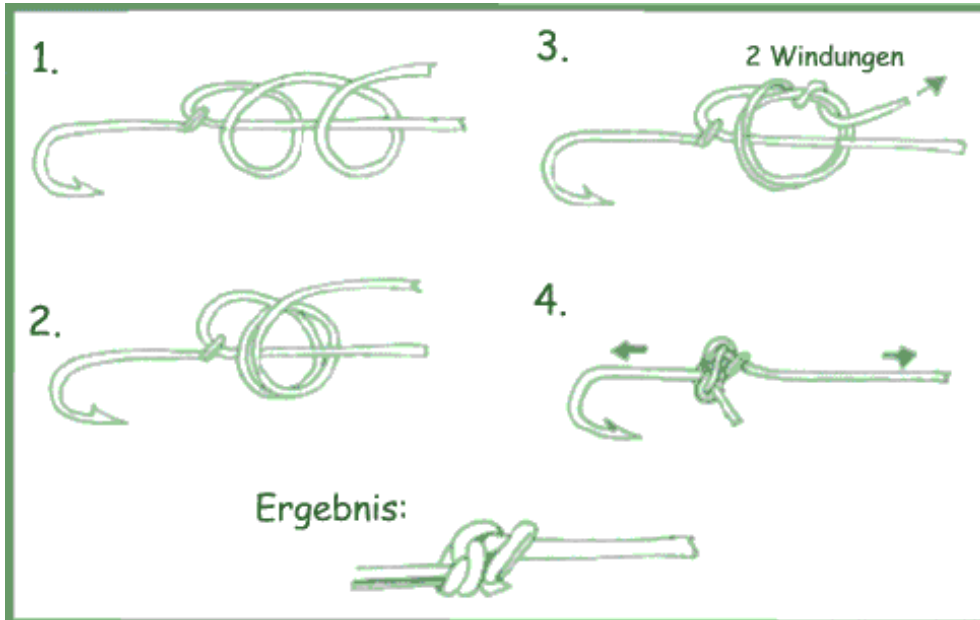
Dementsprechend gibt es zwei verschiedene Methoden, sie anzubinden:

❖ *Haken mit Plättchen*

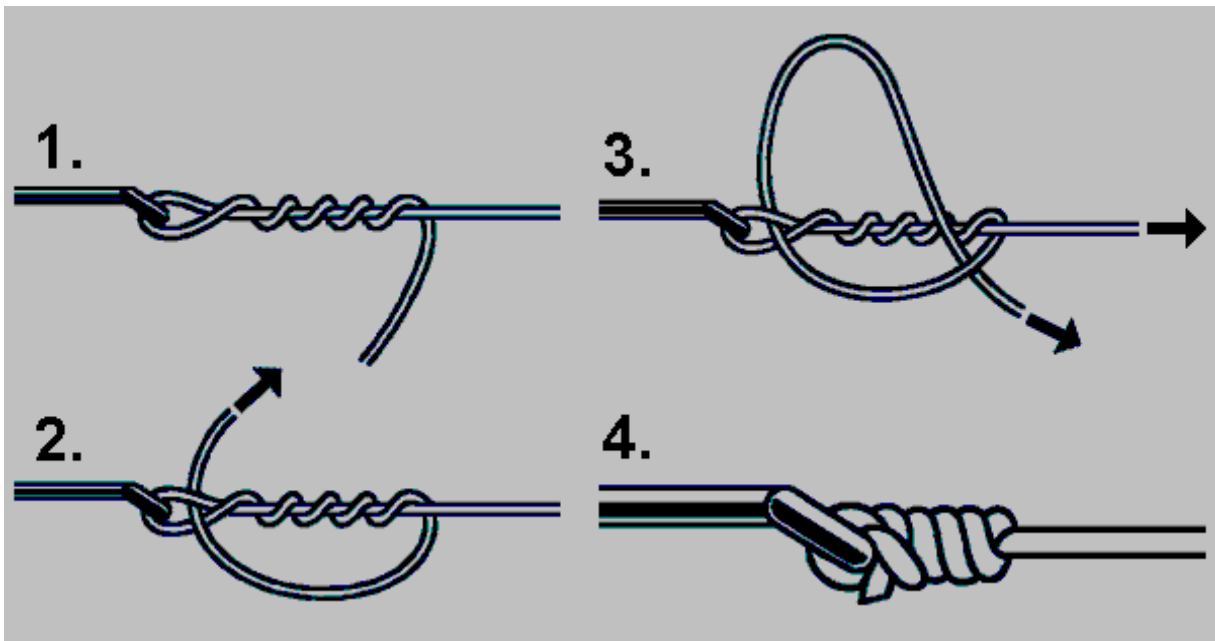


❖ *Haken mit Öhr*

Das ist ein spezieller Trockenfliegenknoten für Haken mit abgeschragten Ösen. Sauber gebunden springt der Knoten bei vorsichtigem Ziehen über die Öse. Erst dann richtig festziehen und abstehendes Ende abschneiden.



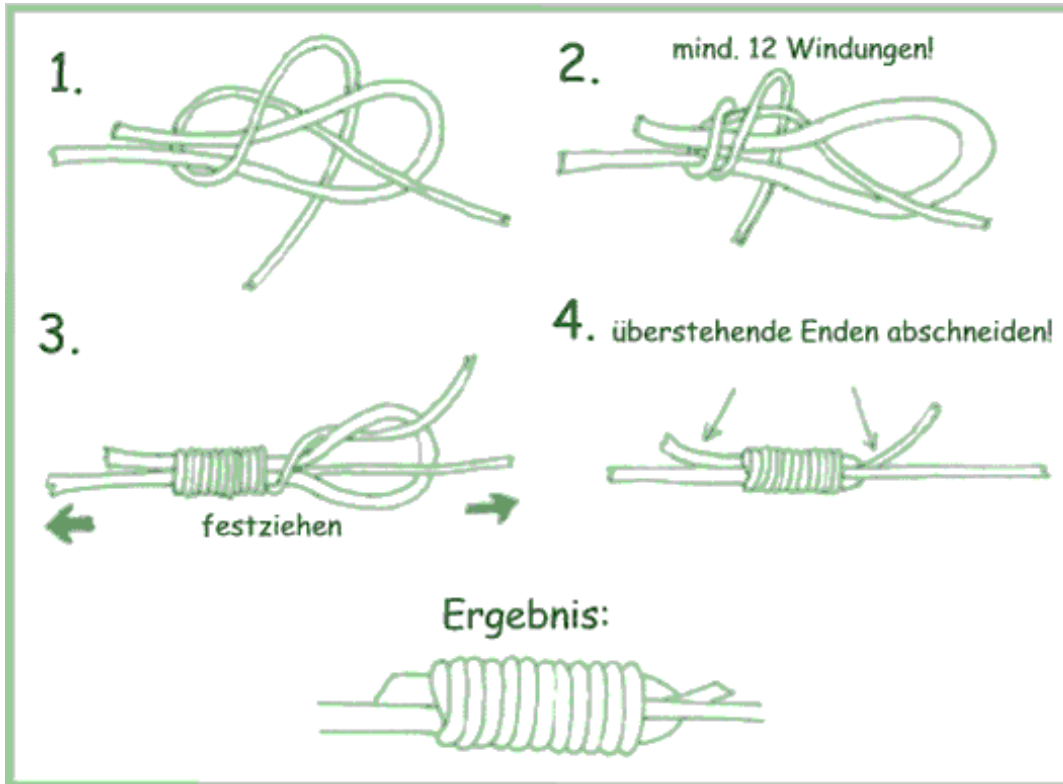
Alternativ (wie bei einem Wirbel):



4. Verbinden von Schnüren

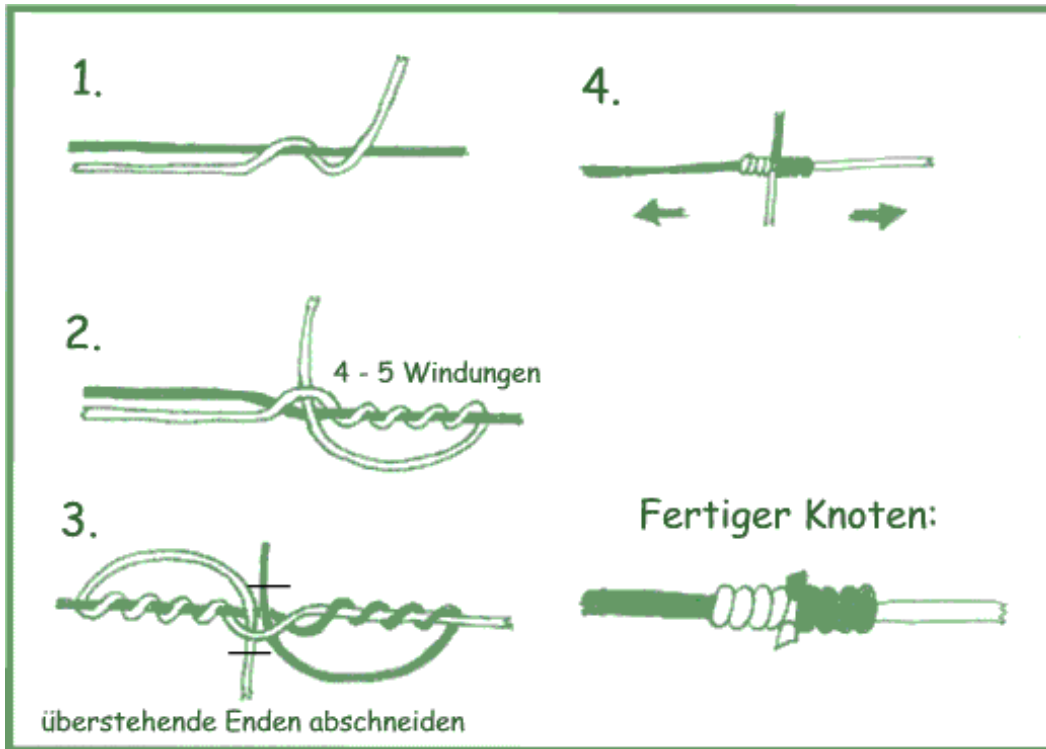
❖ *Verbinden von ungleichen Schnüren*

Diesen Knoten setzt man ein, wenn man zwei unterschiedlich dicke Schnüre miteinander verbinden will (z. B. beim Fliegenfischen).



❖ Verbinden von gleichen Schnüren

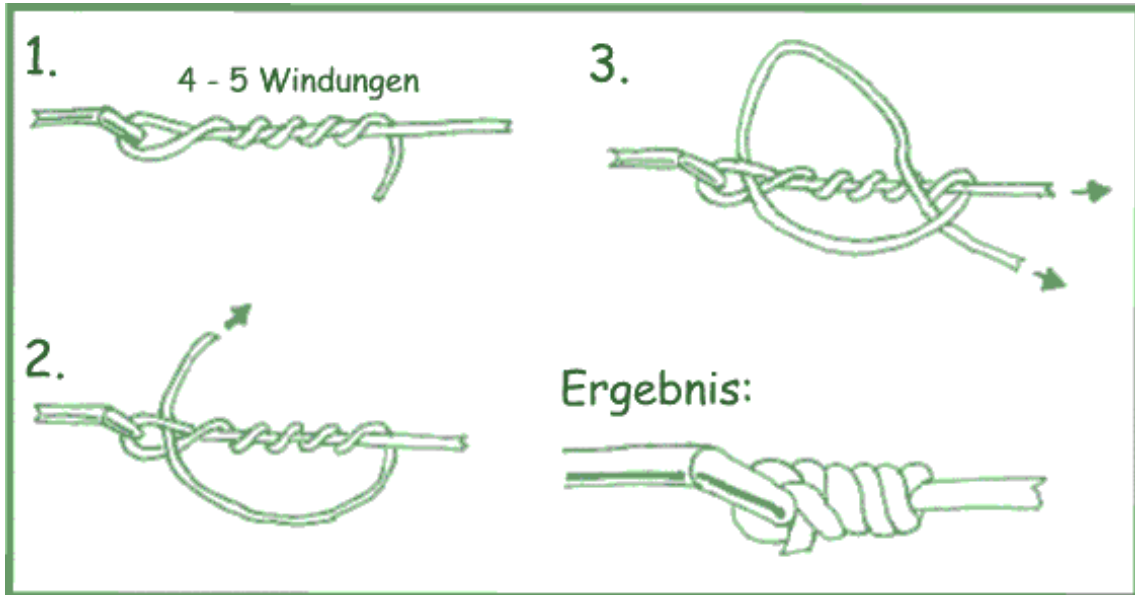
Mit diesem Knoten verbindet man zwei gleich dicke Schnüre. Der Knoten weist eine sehr hohe Festigkeit aus, da die Windungen sogar ruckartige Züge gut abpuffern.



Das ist sozusagen der Klassiker unter den Schnurverbindern. Man muss darauf achten, dass man die Enden schön gleichmäßig zusammenzieht. Sollte der Knoten nicht perfekt aussehen, auf jeden Fall abschneiden und neu binden!

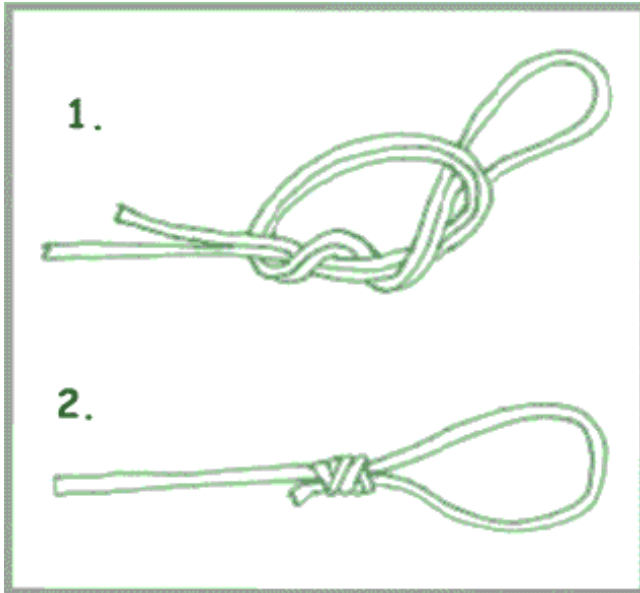
5. Das Anbinden von Wirbeln usw.

Diesen Knoten nennt man auch Clinchknoten. Er hat sich unter den Anglern als bewährt erwiesen und wird häufig benutzt.



6. Das Binden einer Schlaufe

Man nennt sie auch Doppelschlaufe, und das ist die einfachste Variante eine rutschfeste Schlaufe zu binden.



Wenn man zwei Schlaufen ineinander schachtelt, dann hat man eine einfache, aber sichere Verbindung (z.B. für Vorfächer) hergestellt.